Quick Guide

ATMOS LC 27 | ATMOS LC 27 Battery

Før sugning

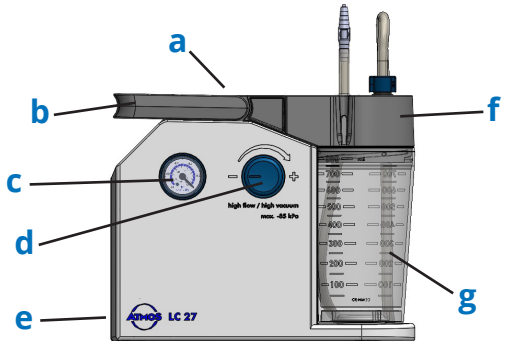

- **a** Kontrolpanel
- **b** Håndtag
- **c** Vakuummåler
- **d** Vakuumregulator
- **e** Strømtilslutning
- **f** Låg til enpatients sekretbeholder
- **g** Enpatients sekretbeholder

1



2

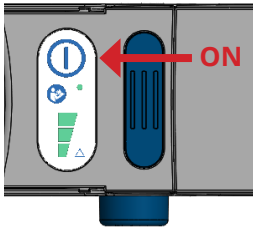

3

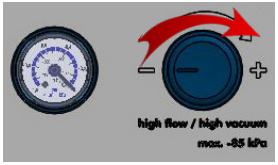

4

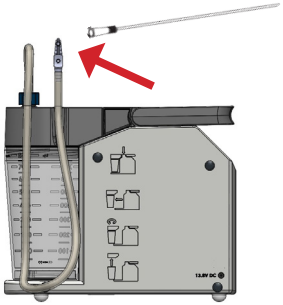

Denne guide erstatter ikke brugsanvisningen!

Vær opmærksom på brugsanvisningen!

GA2DA.310301.0
2026-06 Index 02

Efter sugning

5

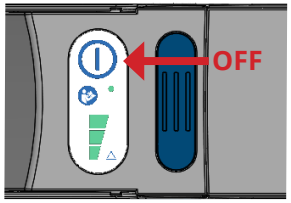

6

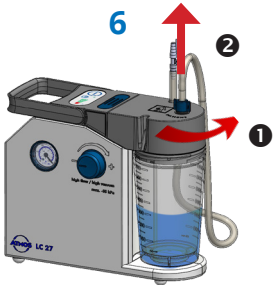

7

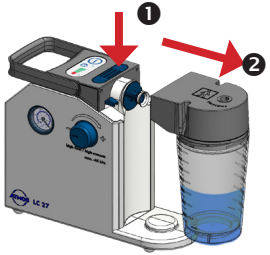

8

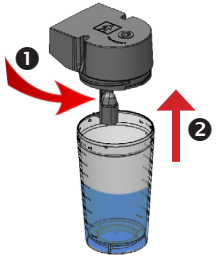

9

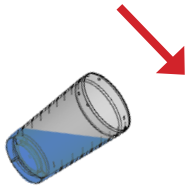

10

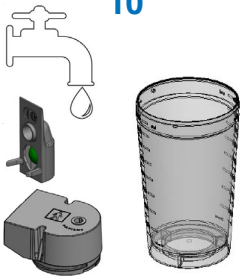

11



12



13



Enpatients sekretbeholdersystem

- Tøm enpatients sekretbeholdersystemet mindst én gang daglig og skyl det grundigt med rent vand. Rengør systemet med et mildt opvaskemiddel og skyl efter med rent vand.
- Anbefaling: Fyld lidt vand (ca. 10-20 ml) i enpatients sekretbeholdersystemet inden sugning påbegyndes. Det vil modvirke at sekretet tørrer ind.
- Enpatients sekretbeholdersystemet tåler kogning (maks 30 cyklusser).
- Enpatients sekretbeholdersystemet tåler rengøring i opvaskemaskine.
- Før apparatet benyttes til en ny patient, skal enpatients sekretbeholdersystemet udskiftes.
- Ved hyppig anvendelse og desinfektion anbefaler ATMOS at enpatients sekretbeholdersystemet udskiftes mindst hver 3. måned.
- Tjek tætningsringen på enpatients sekretbeholderlåget for snavs eller skader. Rengør eller udskift tætningsringen.
- Tjek at den sorte tætningsring er korrekt monteret på enpatients sekretbeholderlåget efter rengøring. Hvis tætningsringen ikke er monteret på låget, skal den monteres igen.
- Tjek at den mekaniske overløbsbeskyttelse sidder fast på låget til engangsbeholderen efter rengøring. Sørg for, at svømmekuglen er på plads i den mekaniske overløbsbeskyttelse.

Rengøring af tilbehør

- Udskiftning af tilbehør ved ny patient
- Inden apparatet anvendes til en ny patient, skal DDS bakterie- og virusfilter, sugeslange, DDS adapter og enpatients sekretbeholder udskiftes

CE 0124

ATMOS MedizinTechnik GmbH & Co. KG
Ludwig-Kegel-Str. 16
79853 Lenzkirch
Germany

+49 7653 689-0
info@atmosmed.de